

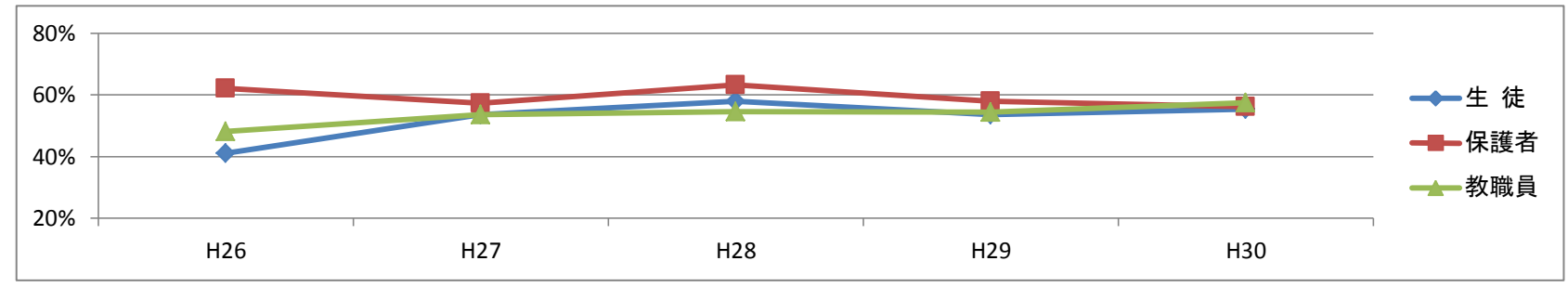
平成30年度 学校教育自己診断 集計結果 大阪府立和泉総合高等学校全日制

対象	生徒					保護者					教職員				
	H26	H27	H28	H29	H30	H26	H27	H28	H29	H30	H26	H27	H28	H29	H30
回答数	375	443	536	421	425	130	132	182	126	99	38	35	42	44	69
総数	587	581	592	568	539	587	581	592	568	539	65	72	74	67	74
回答率(%)	63.9%	76.2%	90.5%	74.1%	78.8%	22.1%	22.7%	30.7%	22.2%	18.4%	58.5%	48.6%	56.8%	65.7%	93.2%

項目1

- 1 生徒 学校に行くのが楽しい
- 1 保護者 子どもは学校に行くのを楽しみにしている
- 1 教職員 生徒は学校生活に満足している

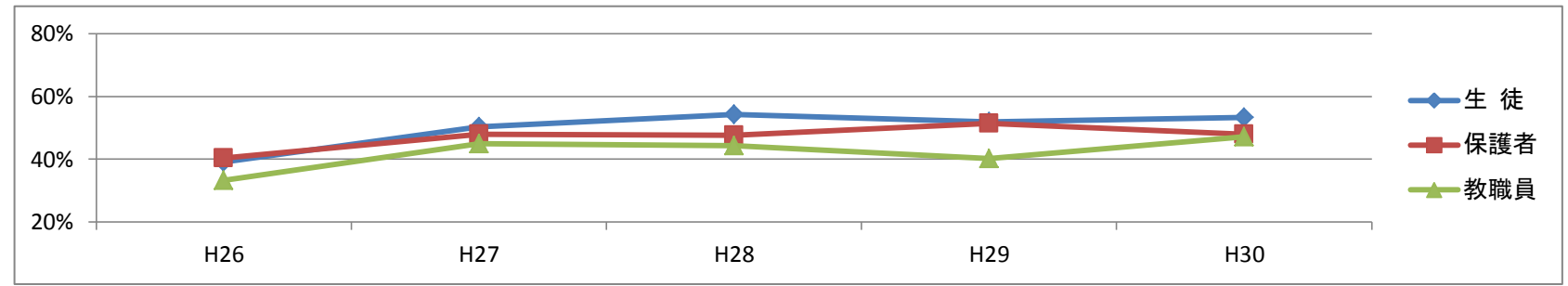
年度	H26	H27	H28	H29	H30
生徒	41.2%	53.7%	58.0%	53.7%	55.4%
保護者	62.2%	57.3%	63.3%	58.0%	56.2%
教職員	48.2%	53.7%	54.7%	54.5%	57.5%



項目2

- 2 生徒 学校の勉強はよくわかる
- 2 保護者 子どもは、授業がわかりやすく楽しいと言っている
- 2 教職員 生徒は授業内容を理解している

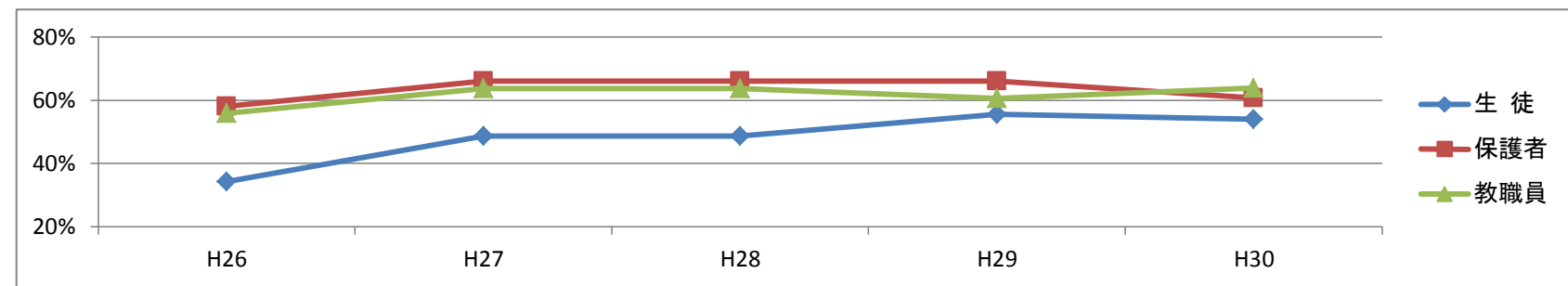
年度	H26	H27	H28	H29	H30
生徒	39.2%	50.3%	54.3%	51.9%	53.3%
保護者	40.4%	48.0%	47.7%	51.5%	48.0%
教職員	33.3%	45.0%	44.3%	40.3%	47.2%



項目3

- 16 生徒 家の人は学校のことをよく知っている
- 17 保護者 学校は、教育情報について、提供の努力をしている
- 14 教職員 教育活動に必要な情報について生徒・保護者や地域への周知に努めている

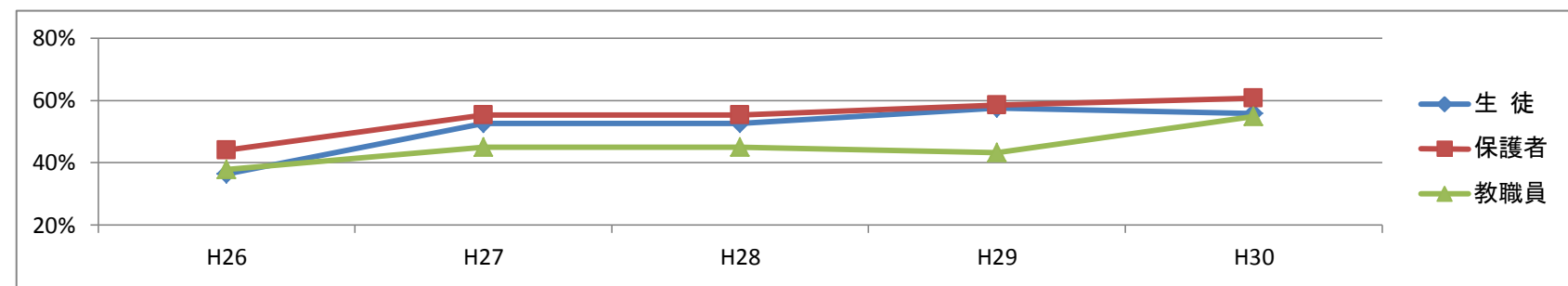
年度	H26	H27	H28	H29	H30
生徒	34.2%	48.7%	48.7%	55.5%	54.0%
保護者	58.1%	66.0%	66.0%	66.0%	60.8%
教職員	55.9%	63.7%	63.7%	60.6%	63.8%



項目4

- 17 生徒 学校で非常時にどんな行動をとればよいかを知っている
- 16 保護者 子どもは、学校で非常時にどんな行動をとればよいかを、理解している
- 15 教職員 学校で非常時にどんな行動をとればよいかを、生徒に周知している

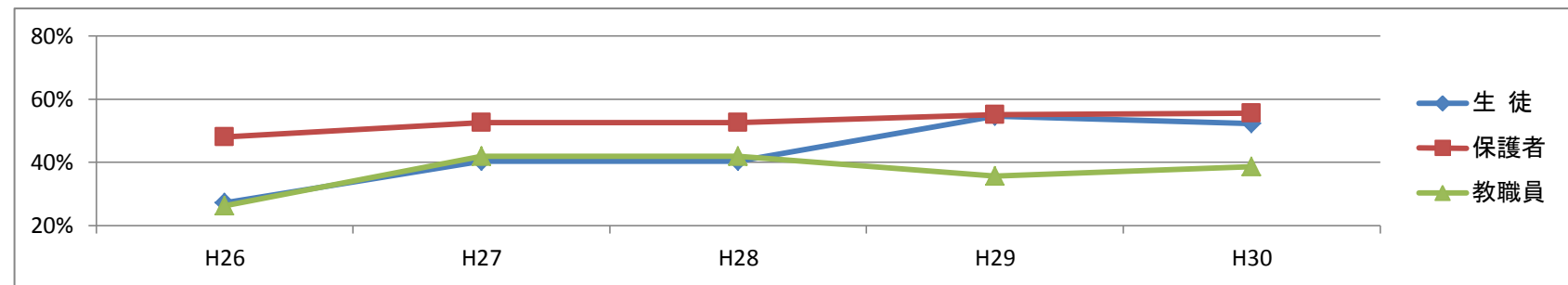
年度	H26	H27	H28	H29	H30
生徒	36.5%	52.7%	52.7%	57.6%	55.8%
保護者	44.0%	55.3%	55.3%	58.5%	60.7%
教職員	37.8%	45.0%	45.0%	43.2%	54.9%



項目5

- 18 生徒 施設や設備について満足している
- 14 保護者 施設や設備について満足している
- 16 教職員 生徒は本校の施設や設備について満足している

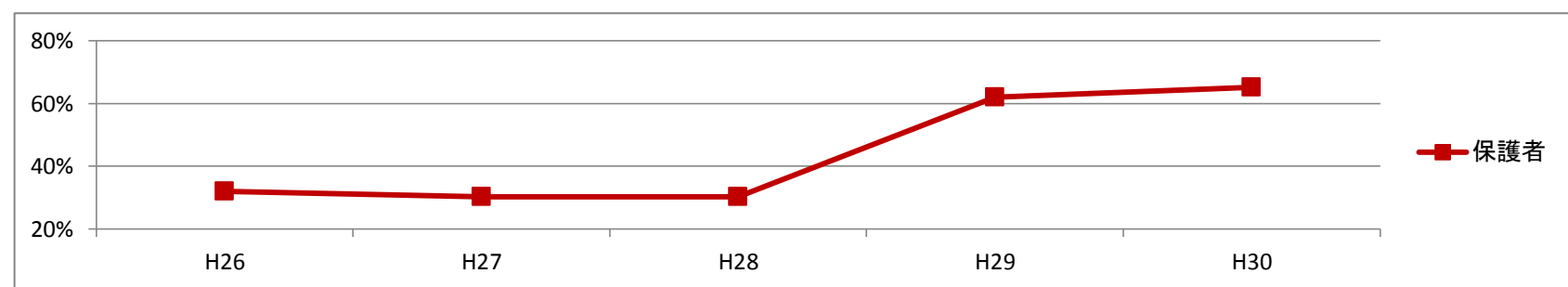
年度	H26	H27	H28	H29	H30
生徒	27.3%	40.3%	40.3%	54.7%	52.3%
保護者	48.1%	52.7%	52.7%	55.1%	55.6%
教職員	26.3%	42.0%	42.0%	35.7%	38.7%



項目6

- 1 生徒
- 10 保護者 この学校の授業参観や学校行事に参加したことがある
- 1 教職員

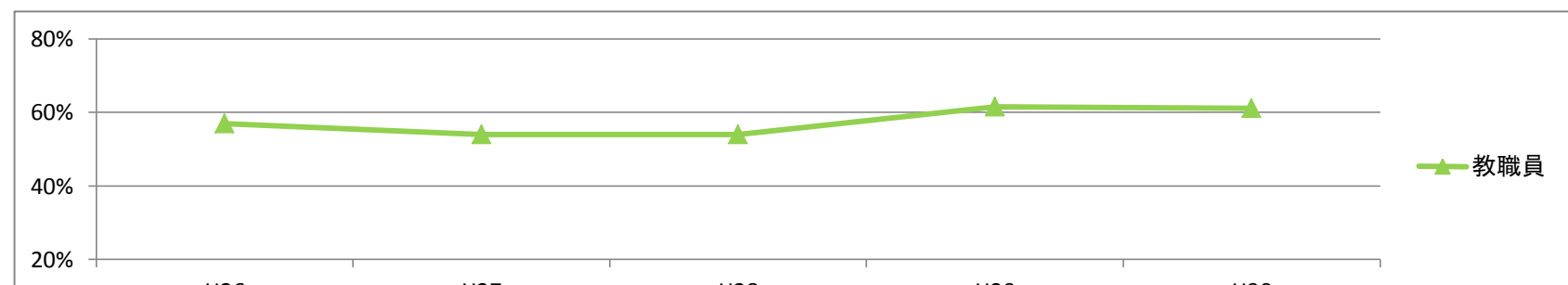
年度	H26	H27	H28	H29	H30
保護者	32.0%	30.3%	30.3%	62.0%	65.1%



項目7

- 1 生徒
- 1 保護者
- 19 教職員 教育活動全般にわたる評価を行い、次年度の評価に生かしている

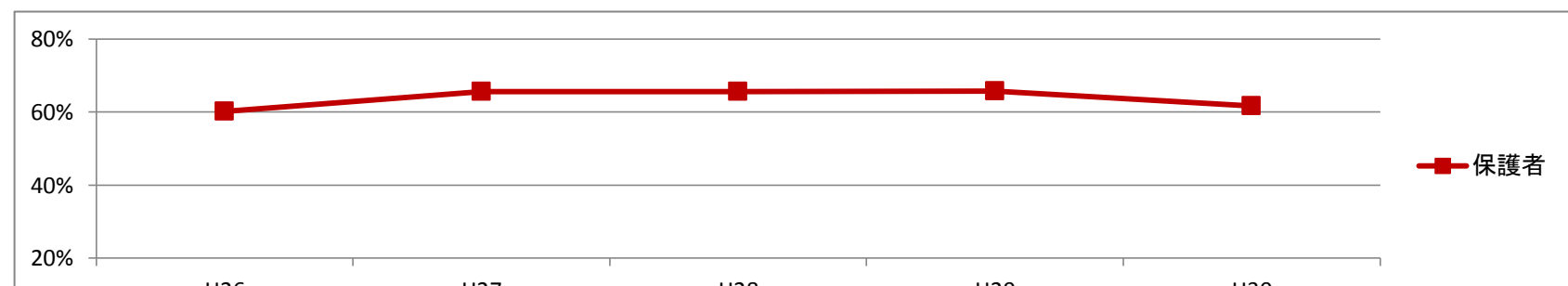
年度	H26	H27	H28	H29	H30
教職員	57.0%	54.0%	54.0%	61.6%	61.2%



項目8

- 1 生徒
- 8 保護者 先生は子どもの評価を適切・公平に行っている
- 1 教職員

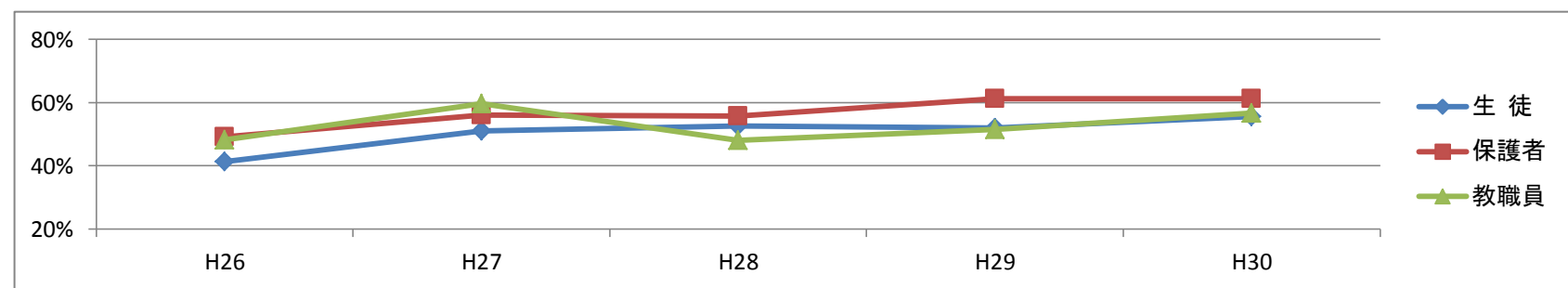
年度	H26	H27	H28	H29	H30
保護者	60.2%	65.7%	65.7%	65.7%	61.7%



項目9

- 3 生徒 選択授業は自分の興味や関心、進路希望にあっている
- 4 保護者 選択授業は子どもの興味や関心、進路希望にあっている
- 3 教職員 選択科目の授業は、生徒の興味、関心、進路などにあっている

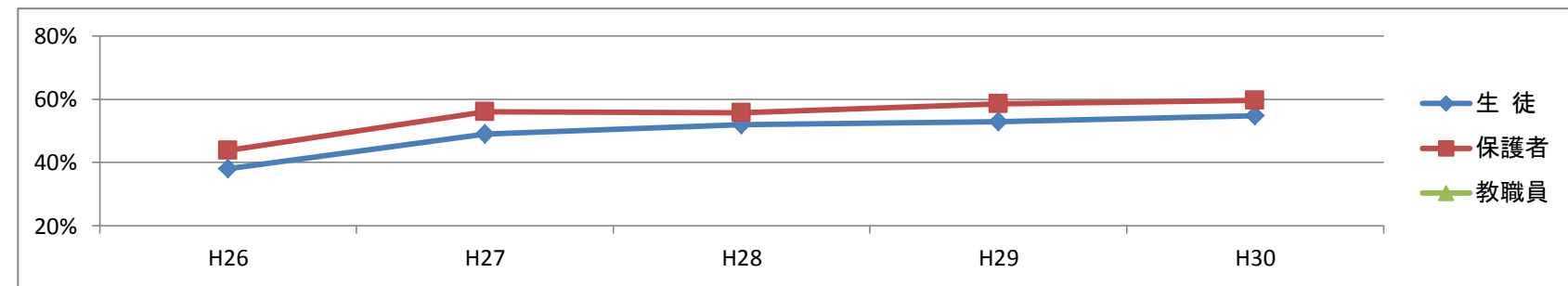
年度	H26	H27	H28	H29	H30
生徒	41.3%	51.0%	52.7%	51.9%	55.6%
保護者	49.2%	56.0%	55.7%	61.2%	61.2%
教職員	48.2%	59.7%	48.0%	51.5%	56.7%



項目10

- 6 生徒 系列の説明や選択科目についてのガイダンスがわかりやすい
- 3 保護者 系列の説明や選択科目についてのガイダンスを理解している
- 1 教職員

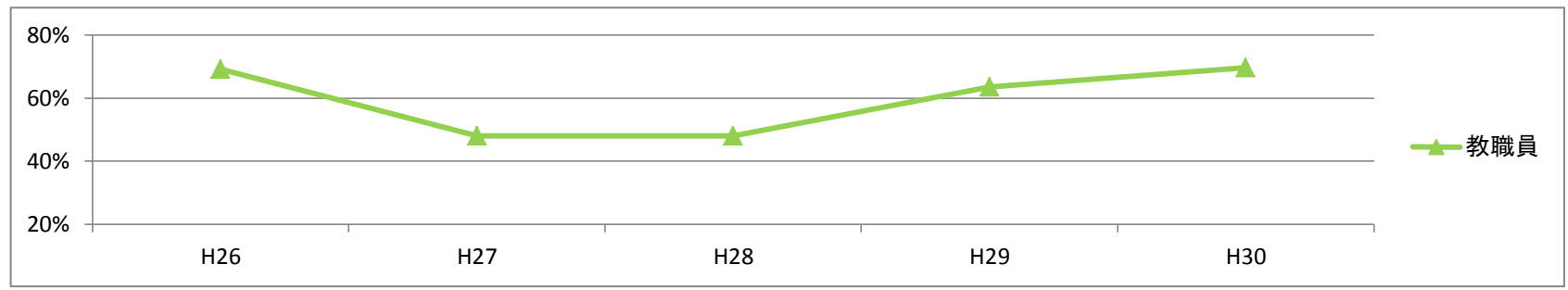
年度	H26	H27	H28	H29	H30
生徒	38.1%	49.0%	52.0%	52.9%	54.8%
保護者	43.9%	56.0%	55.7%	58.5%	59.7%
教職員					



項目11

1 生徒
1 保護者
17 教職員 進路情報の提供が適切に行われている

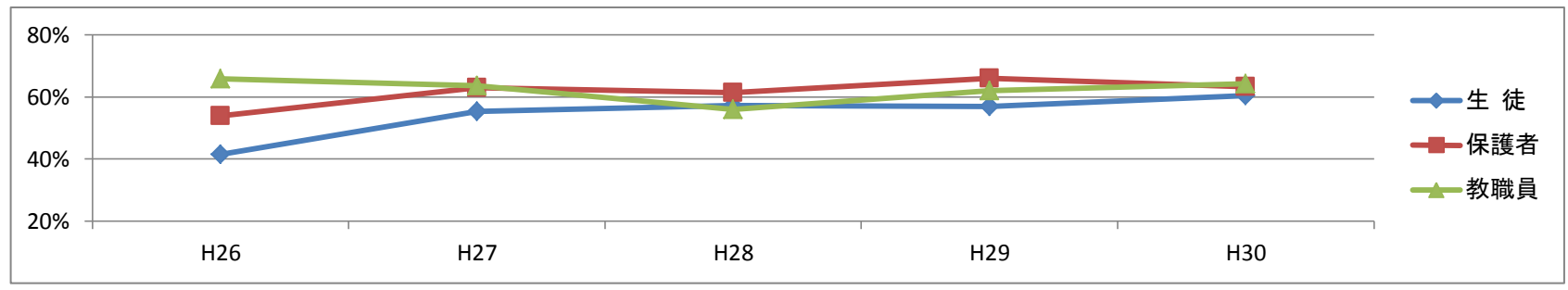
年度	H26	H27	H28	H29	H30
教職員	69.3%	48.0%	48.0%	63.5%	69.6%



項目12

4 生徒 将来の進路や生き方について考える機会がある
5 保護者 学校は将来の進路や職業について適切な指導を行っている
4 教職員 生徒一人ひとりが興味・関心、適性に応じて進路選択ができるよう、きめ細かい指導を行っている

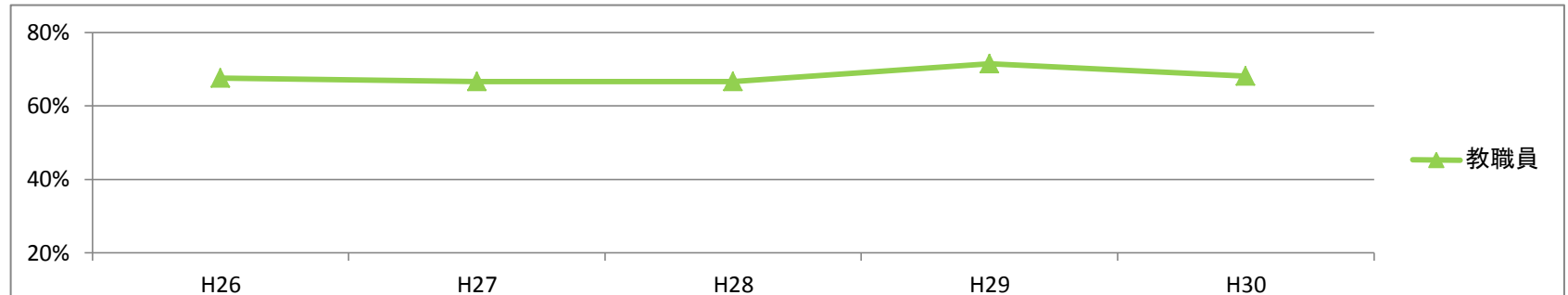
年度	H26	H27	H28	H29	H30
生徒	41.6%	55.3%	57.3%	57.0%	60.4%
保護者	53.9%	63.0%	61.3%	66.0%	63.3%
教職員	65.8%	63.7%	56.0%	62.1%	64.2%



項目13

1 生徒
1 保護者
18 教職員 学校の教育活動について、教職員で日常的に話し合っている

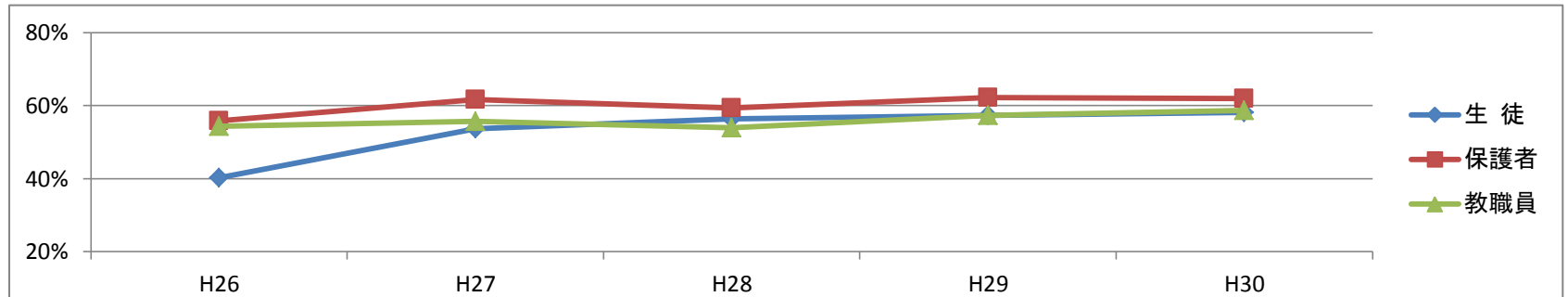
年度	H26	H27	H28	H29	H30
教職員	67.6%	66.7%	66.7%	71.5%	68.1%



項目14

5 生徒 命の大切さや社会のルールについて考える機会がある
12 保護者 学校は子どもに生命を大切にすることや社会のルールを守る態度を育てようとしている
5 教職員 命の大切さや社会のルールについて学ぶ機会をつくっている

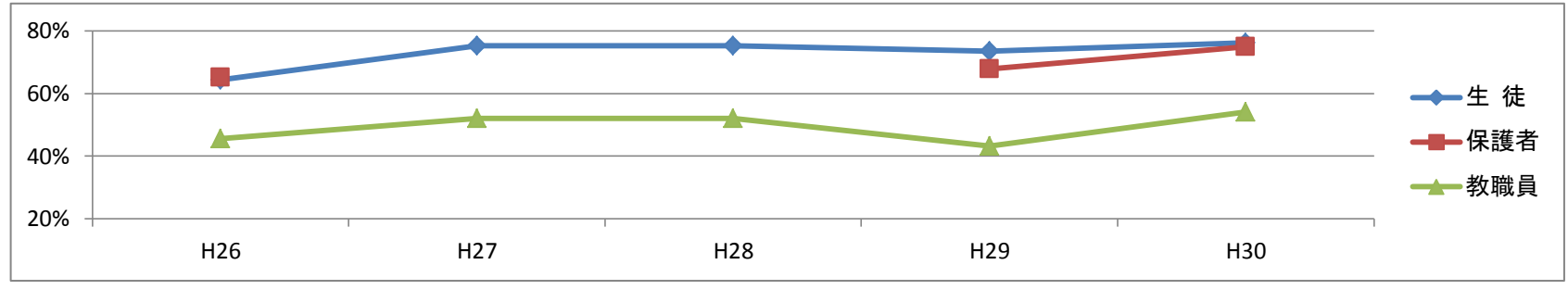
年度	H26	H27	H28	H29	H30
生徒	40.3%	53.7%	56.3%	57.4%	58.2%
保護者	55.9%	61.7%	59.3%	62.2%	62.0%
教職員	54.4%	55.7%	54.0%	57.4%	58.7%



項目15

7 生徒 学校の校則を守っている
18 保護者 子どもは学校の規則を守っている
6 教職員 生徒は本校の規則をよく守っている

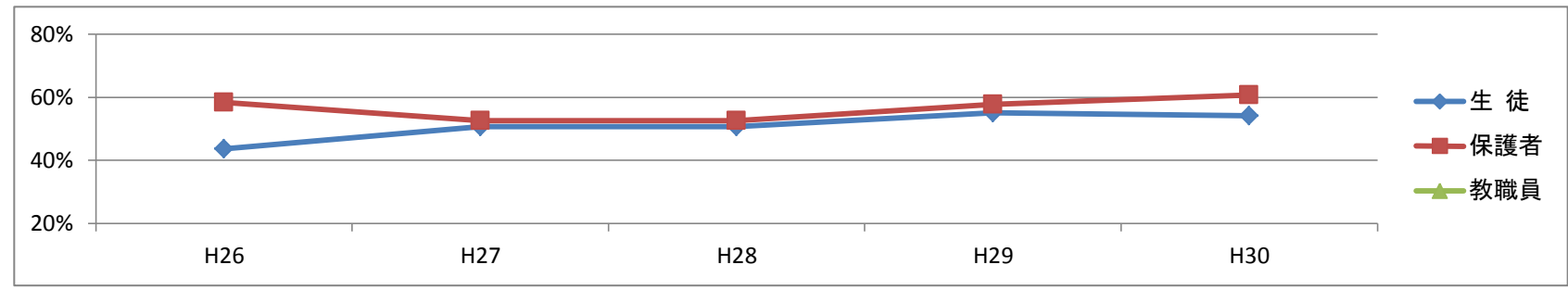
年度	H26	H27	H28	H29	H30
生徒	64.3%	75.3%	75.3%	73.6%	76.2%
保護者	65.1%			67.9%	74.9%
教職員	45.6%	52.0%	52.0%	43.2%	54.1%



項目16

8 生徒 学校生活についての先生の指導には納得できる
7 保護者 学校の生徒指導の方針に共感できる
1 教職員

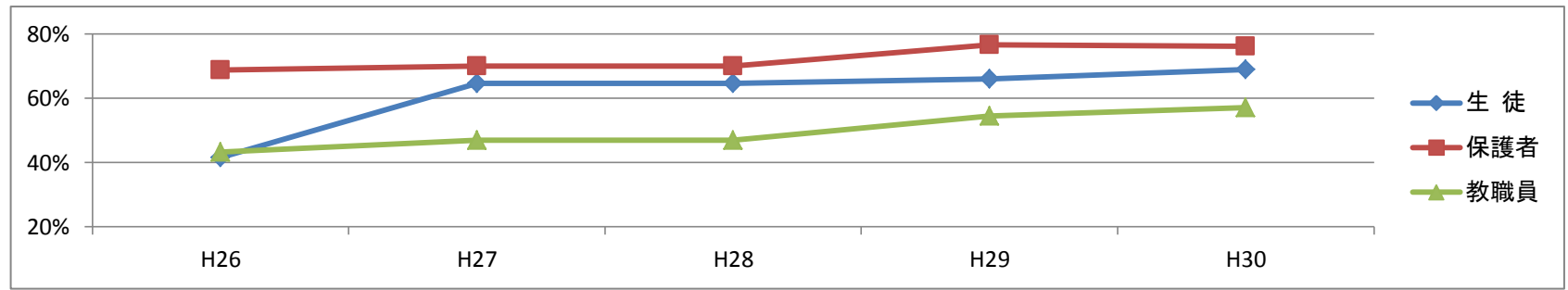
年度	H26	H27	H28	H29	H30
生徒	43.7%	50.7%	50.7%	55.1%	54.1%
保護者	58.3%	52.7%	52.7%	57.7%	60.8%
教職員					



項目17

15 生徒 いわゆる「いじめ」は見られない
13 保護者 子どもが学校でいじめられているのではないかと感じることはない
13 教職員 生徒の間には「いじめ」は見られない


年度	H26	H27	H28	H29	H30
生徒	41.5%	64.7%	64.7%	66.0%	68.9%
保護者	68.8%	70.0%	70.0%	76.6%	76.1%
教職員	43.2%	47.0%	47.0%	54.5%	57.1%



項目18

19 生徒 先生は、いじめについて私たちが困っていることがあれば真剣に対応してくれる。
19 保護者 学校は、いじめについて子どもが困っていることがあれば真剣に対応してくれる。
20 教職員 いじめ(疑いを含む)が起こった際の体制が整っており、迅速に対応することができる。

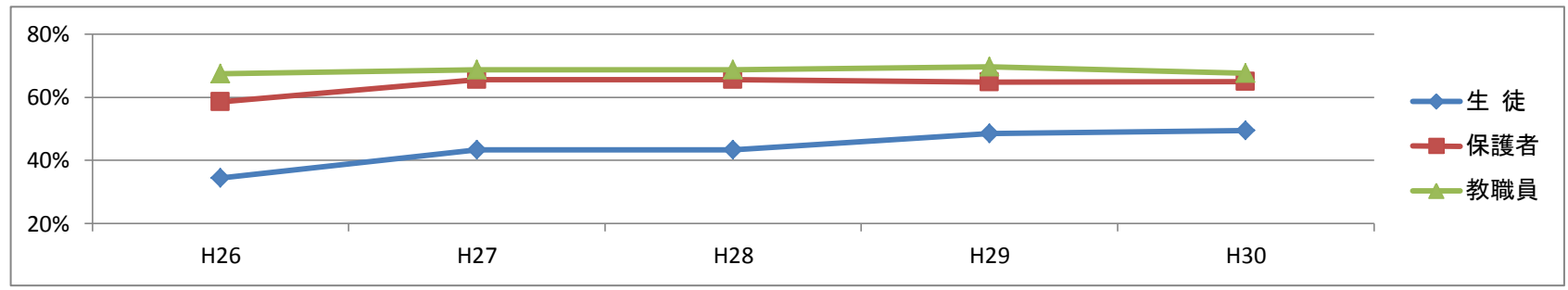
年度	H26	H27	H28	H29	H30
生徒				55.5%	54.5%
保護者				63.9%	64.3%
教職員				60.0%	69.7%



項目19

9 生徒 文化祭、体育祭等の学校行事は楽しく行えるよう工夫されている
9 保護者 文化祭、体育祭等の学校行事は楽しそうである
7 教職員 学校行事が生徒にとって魅力あるものとなるよう、工夫・改善を行っている

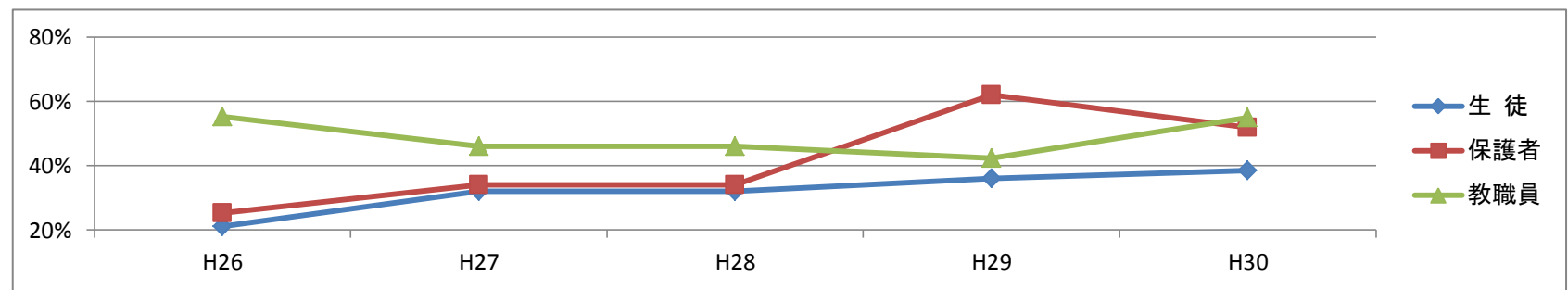
年度	H26	H27	H28	H29	H30
生徒	34.5%	43.3%	43.3%	48.6%	49.4%
保護者	58.5%	65.7%	65.7%	64.8%	65.0%
教職員	67.5%	68.7%	68.7%	69.7%	67.6%



項目20

11 生徒 学校は部活動に力を入れている
11 保護者 部活動は活発に行われている
9 教職員 生徒の自主活動(生徒会や部活動)に力を入れている

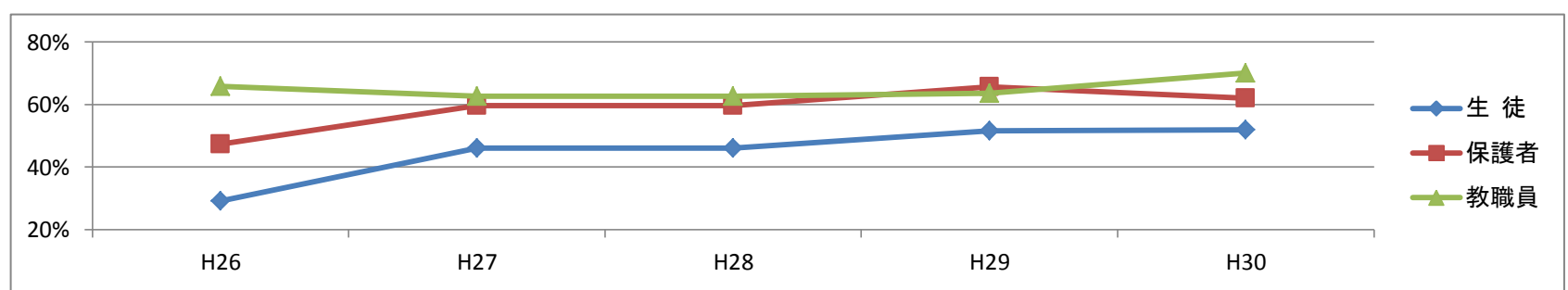
年度	H26	H27	H28	H29	H30
生徒	21.2%	32.0%	32.0%	36.0%	38.5%
保護者	25.3%	34.0%	34.0%	62.0%	51.9%
教職員	55.3%	46.0%	46.0%	42.4%	54.9%



項目21

12 生徒 学校は生徒の健康状態に気を配っている
15 保護者 学校は子どもの健康状態に気を配って指導している
10 教職員 本校では生徒の健康状態に気を配って指導している

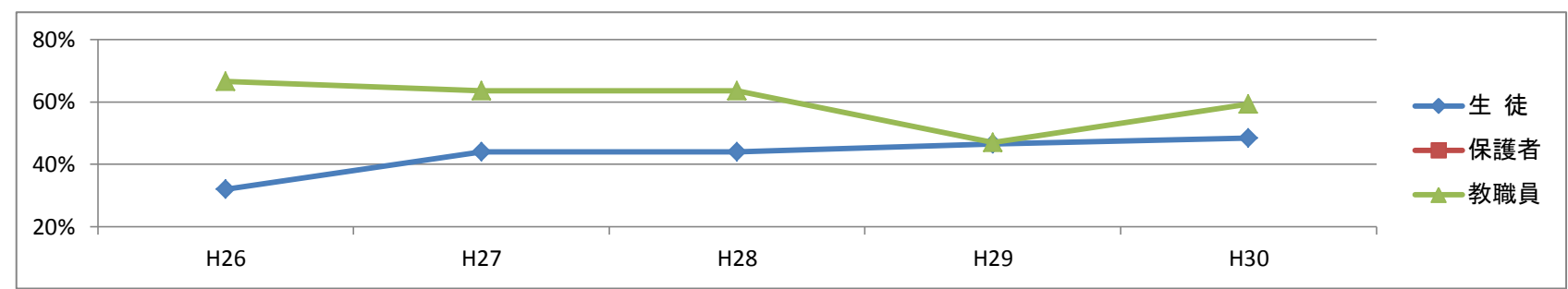
年度	H26	H27	H28	H29	H30
生徒	29.2%	46.0%	46.0%	51.6%	51.9%
保護者	47.3%	59.7%	59.7%	65.6%	62.0%
教職員	65.8%	62.7%	62.7%	63.6%	70.1%



項目22

10 生徒 学校はボランティア活動や体験活動等を通じて地域とかかわる機会がある
 保護者
 8 教職員 体験活動やボランティア活動を通じて地域と関わる機会をつくっている

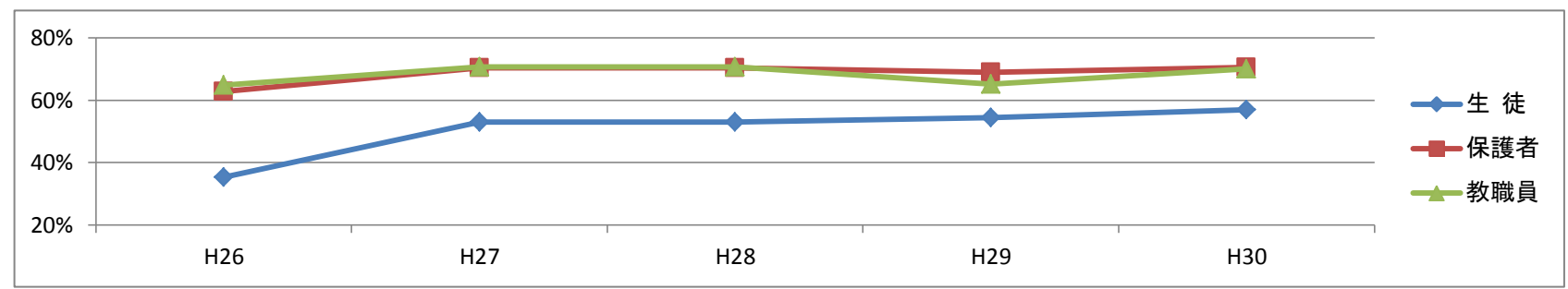
年度	H26	H27	H28	H29	H30
生徒	32.0%	44.0%	44.0%	46.6%	48.4%
保護者					
教職員	66.7%	63.7%	63.7%	47.0%	59.4%



項目23

13 生徒 先生は、悩みや相談に親身になって対応してくれる
 6 保護者 先生は、悩みや相談に親身になって対応してくれている
 11 教職員 この学校ではカウンセリングマインドを取り入れた生徒指導を行っている

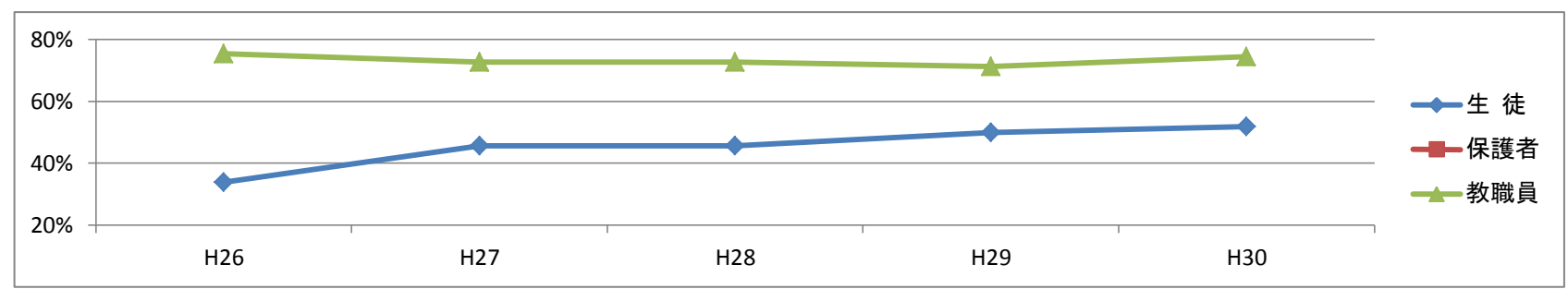
年度	H26	H27	H28	H29	H30
生徒	35.4%	53.0%	53.0%	54.4%	57.0%
保護者	62.7%	70.3%	70.3%	68.9%	70.6%
教職員	64.9%	70.7%	70.7%	65.2%	70.1%



項目24

14 生徒 担任の先生以外にも保健室や相談室等で、気軽に相談することができる先生がいる
 1 保護者
 12 教職員 教育相談体制が整備されており、生徒は学級担任以外の教職員とも相談することができる

年度	H26	H27	H28	H29	H30
生徒	33.8%	45.7%	45.7%	50.0%	51.8%
保護者					
教職員	75.4%	72.7%	72.7%	71.3%	74.5%



項目25

20 生徒 エンパワメントスクールに来てよかった。
 1 保護者
 1 教職員

年度	H26	H27	H28	H29	H30
生徒					58.3%
保護者					
教職員					

